



  
**TERRAMONT**<sup>®</sup>

PISOS DE MADERA DE INGENIERIA

By **TEKNO-STEP**<sup>®</sup>



## MADERA DE INGENIERÍA

### ■ #NōMAD

La más creativa de nuestras colecciones de pisos de ingeniería. No solamente son pisos únicos creados a través de procesos de oxidación química, sino que además a algunos modelos les hemos dado acabados superficiales ligeramente tallados a mano. Cada pieza es una obra de arte, de inspiración y hechura de nuestros artesanos.



**NIVO**  
TMN014-EONI



**LUOS**  
TMN014-EOLS



**BINGHE**  
TMN014-EOBI



**ABU DHABI 36**  
TMN014-EOAD

Dimensiones			Presentación		Clase de uso	Aplicación	Abrasión	Biselado	Garantía(Años)
Largo	Ancho	Espesor	m <sup>2</sup> /Caja	kg/Caja					
1,900 mm	190 mm	14/3 mm	2.888	26.00 kg / caja	-	Residencial	-	V4	Uso residencial: 20 años

### ■ Les Terres


El surco en su cuerpo figura las experiencias de vida, lo profundo de su sentir, y la finura de su existencia. Un poema es cada uno de los elementos de esta colección tan selectamente escogida.




**NUAGE DE LAIT**  
TMLT14-EONL




**NATURAL FUME**  
TMLT14-EONF



**NATURAL**  
TMLT14-EONA



**HOEBEEK GRISATRE**  
TMLT14-EOHG



**HOEBEEK BLANC**  
TMLT14-EOHB



**FICELLE**  
TMLT14-EOFI



**CASSONADE**  
TMLT14-EOCS




**CAMARGUE**  
TMLT14-EOCA

Dimensiones			Presentación		Clase de uso	Aplicación	Abrasión	Biselado	Garantía(Años)
Largo	Ancho	Espesor	m <sup>2</sup> /Caja	kg/Caja					
1,900 mm	190 mm	14/3 mm	2.888	26.00 kg / caja	-	Residencial	-	V4	Uso residencial: 20 años

## ■ TrueToro

En esta colección honramos al árbol del Nogal y reclamamos su lugar dentro de los pisos mas sofisticados y de carácter que existen. Ver un piso de nogal no es suficiente para experimentarlo. Hay que tocarlo y sentirlo pieza por pieza para apreciarlo bien.



**AMERICAN WALNUT**  
TMTT15-AWN022



**AMERICAN WALNUT  
CEPILLADO**  
TMTT15-AWNB



**AMERICAN WALNUT**  
TMTT14-AWN019


Dimensiones			Presentación		Clase de uso	Aplicación	Abrasión	Biselado	Garantía(Años)
Largo	Ancho	Espesor	m <sup>2</sup> /Caja	kg/Caja					
1,900 mm	190 y 220 mm	14/3y15/3 mm	2.888 y 2.904	Varios	-	Residencial	-	V4	Uso residencial: 20 años

## ■ Vitare

La variedad de especies, el colorido, las vetas y su fino acabado evocan la alegría de la vida. En esta colección escogimos lo más diverso y más bonito en maderas a nuestro alcance.




**ACACIA**  
TMVI12-ACNV




**AMERICAN WALNUT**  
TMVI12-AWNV



**CANADIAN MAPLE**  
TMVI12-CMNV




**JATOBA**  
TMVI12-JANV




**TEAK**  
TMVI12-TENV



**WHITE OAK**  
TMVI12-WONV



**ZAMAN DE CAMPECHE**  
TMVI12-ZANV



**WHITE OAK PARA  
ACABADO EN OBRA**  
TMVI12-WORC



**TZALAM**  
TMVI14-TZNV

Dimensiones			Presentación		Clase de uso	Aplicación	Abrasión	Biselado	Garantía(Años)
Largo	Ancho	Espesor	m <sup>2</sup> /Caja	kg/Caja					
R / L 400-1,200 mm	125, 122, 120, 110 mm	12/2y 14/2 mm	3.15 y otros	Varios	-	Residencial	-	V4	Uso residencial: 10 años

## ■ Pianoo

El brillo y serenidad que refleja esta colección no tienen comparación ni fin. El roble sirve como base para crear un océano visual perfecto e ininterrumpido



**AMERICAN WALNUT**  
TMP114-AWNHG




**WHITE OAK**  
TMP114-WOHG

Dimensiones			Presentación		Clase de uso	Aplicación	Abrasión	Biselado	Garantía(Años)
Largo	Ancho	Espesor	m <sup>2</sup> /Caja	kg/Caja					
1,900 mm	190 mm	14/3 mm	2.888	25.95 kg / caja	-	Residencial	-	V4	Uso residencial: 20 años

## ■ Loft Life

Casual, desinhibido y contento. Esta colección de pisos de madera de ingeniería está hecha para gente joven con gustos modernos y apetito por lo original.



**TEAK**  
TML010-TENV



**WHITE OAK**  
TML010-WONV



**JATOBA**  
TML010-JANV



**WHITE OAK PARA  
ACABADO EN OBRA**  
TML010-WOCR



**AMERICAN WALNUT**  
TML010-AWNV


Dimensiones			Presentación		Clase de uso	Aplicación	Abrasión	Biselado	Garantía(Años)
Largo	Ancho	Espesor	m <sup>2</sup> /Caja	kg/Caja					
R/L 400-800 mm	127 mm	10 / 0.6 mm	2.7432 y 5.334	Varios	-	Residencial	-	V4	Uso residencial: 10 años

## ■ Loft Mate

Entusiasta, estudiado y conocedor, esta colección va dirigida a gente joven con gusto actual y amor por el aspecto natural.



**AMERICAN WALNUT**  
TMLM10-AWNO



**JATOBA**  
TMLM10-JANO



**WHITE OAK**  
TMLM10-WONO



**TEAK**  
TML010-TENO

Dimensiones			Presentación		Clase de uso	Aplicación	Abrasión	Biselado	Garantía(Años)
Largo	Ancho	Espesor	m <sup>2</sup> /Caja	kg/Caja					
R/L 400-800 mm	127 mm	10 / 0.6 mm	2.7432 y 5.334	Varios	-	Residencial	-	V4	Uso residencial: 10 años

## ■ Bamboo

Piso de madera sólida construido a base de la caña del bambú natural mediante un proceso de secado, estabilización y posterior tratamiento térmico que mejora las características de apariencia, resistencia y comportamiento del producto terminado. Su fabricación cumple con la normatividad internacional de protección al medio ambiente y explotación sustentable



**VERTICAL OSCURO**  
 TSBV-102



**HORIZONTAL OSCURO**  
 TSBH-102

Dimensiones			Presentación		Clase de uso	Aplicación	Abrasión	Biselado	Garantía(Años)
Largo	Ancho	Espesor	m <sup>2</sup> /Caja	kg/Caja					
960 mm	96 mm	15 mm	2.212 m <sup>2</sup> / caja	20.95 kg / caja	-	Residencial	-	V4	Uso residencial: 10 años





*London Cooper*<sup>®</sup>

PISOS VINÍLICOS Y MINERALES

By **TEKNO-STEP**<sup>®</sup>

## EFT [Environmentally Friendly Tile]

### ■ Pietra

Pietra, un piso 100% ecológico hecho a base de minerales y fabricado en Alemania es algo nunca antes visto. Con este piso tu huella de carbono será cero y tu espacio se verá igual de limpio y armonioso que la misma Bavaria.



**DUNE**  
LC-EFT-42906



**CLASSIC**  
LC-EFT-42905



**SAND**  
LC-EFT-42904



**SILVER**  
LC-EFT-42902



**ICE**  
LC-EFT-42901

Dimensiones			Presentación		Clase de uso	Aplicación	Abrasión	Biselado	Garantía(Años)
Largo	Ancho	Espesor	m <sup>2</sup> /Caja	kg/Caja					
1,290 mm	173 mm	4 mm	2.901 m <sup>2</sup> /caja	17.36 / caja	31	Residencial y comercial ligero	AC3	V4	Uso residencial: 10 años

## WPC+LVT

### ■ Australia

Creado para ser un piso que resuelve problemas de humedad, agua, ruido, despostillamiento, aspereza, y sensación fría al tacto. Australia no solamente es la creación más nueva en el mundo de los pisos, también es la estructura de mayor crecimiento en ventas a nivel mundial.



**NORWELL**  
LC-LVTW-8710




**ALBANY CREEK**  
LC-LVTW-0628




**HAMPTON**  
LC-LVTW-0624



**BURBANK**  
LC-LVTW-0592



**VERMONT**  
LC-LVTW-0527



**CANBERRA**  
LC-LVTW-0512

Dimensiones			Presentación		Clase de uso	Aplicación	Abrasión	Biselado	Garantía(Años)
Largo	Ancho	Espesor	m <sup>2</sup> /Caja	kg/Caja					
1,217 mm	178 mm	5.5 mm	2.60 m <sup>2</sup> /caja	16.75 kg / caja	31	Residencial y comercial ligero	AC3	V4	Uso residencial: 10 años / Uso comercial: 3 años



# LVT

## ■ Woodstock

Elimina los inconvenientes de cuidado y mantenimiento propios de la madera natural, pero que conserva su aspecto y percepción, puede limpiarse con medios húmedos, tiene sensación térmica agradable y transmisión casi nula de ruido.



**LUVERNE**  
LC-LVT-DW8114




**AURORA**  
LC-LVT-DW3170



**SHELBY**  
LC-LVT-DW3161



**ROWE**  
LC-LVT-DW3113



**ADEL**  
LC-LVT-DW1906



**AMES**  
LC-LVT-DW1904



**LOESS HILLS**  
LC-LVT-DW1902



**SIOUX**  
LC-LVT-DW1713



**CARROL**  
LC-LVT-DW1712



**STORM LAKE**  
LC-LVT-DW1502



**AUBURN**  
LC-LVT-DW1401



**CHARITON**  
LC-LVT-DW1351



**ALBIA**  
LC-LVT-DW1341



**VERMILLION**  
LC-LVT-DW1331

Dimensiones			Presentación		Clase de uso	Aplicación	Abrasión	Biselado	Garantía[Años]
Largo	Ancho	Espesor	m <sup>2</sup> /Caja	kg/Caja					
950 mm	184mm	3 mm	3.32 m <sup>2</sup> /caja	16.95 kg / caja	32	Residencial y comercial medio	AC4	Sin bisel	Uso residencial: 10 años / Uso comercial 5 años



## ■ Carrara

Carrara asume la apariencia de pisos duros y exclusivos como Porcelanatos, Mármoles y Granitos, eliminando la sensación fría, rígida y de ruido de los materiales que simula, pero conservando la percepción visual de los mismos, aunado a las ventajas de su instalación y mantenimiento.



**CANYON SAND**  
LC-LVT-DC408A



**CALIFORNIA SUNSET**  
LC-LVT-DM268



**ICE WHITE**  
LC-LVT-DM631



**CALIFORNIA TRAIL**  
LC-LVT-DMS264



**CALIFORNIA BAY**  
LC-LVT-DMS267



**CALIFORNIA ASH**  
LC-LVT-DMS269



**COPPER BLOSSOM**  
LC-LVT-DMT118



**GOLDEN MIST**  
LC-LVT-DMT121



**MISSION GRANITE**  
LC-LVT-DOT8220-2



**ARIZONA SHELL**  
LC-LVT-DT502



**TRAVENTINO SAND**  
LC-LVT-DT711



**TRAVENTINO BLACK**  
LC-LVT-DT716

Dimensiones			Presentación		Clase de uso	Aplicación	Abrasión	Biselado	Garantía(Años)
Largo	Ancho	Espesor	m <sup>2</sup> /Caja	kg/Caja					
470 mm	470mm	3 mm	3.31 m <sup>2</sup> /caja	16.10 kg / caja	32	Residencial y comercial medio	AC4	Sin bisel	Uso residencial: 10 años / Uso comercial 5 años

## ■ Woodlane

Conserva acabados tipo madera natural en tonos semi-mate y textura sincronizada en relieve que otorgan las ventajas visuales y de confort de un recubrimiento de lujo a precios muy accesibles. Se instala con adhesivo al firme.




**NORFOLK**  
LC-LVT2-DW3154




**ROCHESTER**  
LC-LVT2-DW3153



**ALEXANDRIA**  
LC-LVT2-DW1761



**COLUMBIA**  
LC-LVT2-DW1170



**OMAHA**  
LC-LVT2-DW1105



**AUSTIN**  
LC-LVT2- DW3111



**ABERDEEN**  
LC-LVT2- DW2702



**DAVENPORT**  
LC-LVT2- DW1794

Dimensiones			Presentación		Clase de uso	Aplicación	Abrasión	Biselado	Garantía(Años)
Largo	Ancho	Espesor	m <sup>2</sup> /Caja	kg/Caja					
950 mm	184mm	2 mm	4.894 m <sup>2</sup> /caja	15.95 kg / caja	31	Residencial y comercial ligero	AC3	Sin bisel	Uso residencial: 5 años / Uso comercial: 3 años

## ■ Loose Lay - Veneto

El acabado superficial es con diseños de maderas naturales finas y atractivas, texturas sincronizadas y brillo semi-mate. La parte posterior de la duela tiene un acabado con estructura anti-derrapante para una instalación flotante sin ningún tipo de bajo suelo o adhesivo y también sin requerir de ensamble perimetral tipo clic, lo cual permite retirar en cualquier momento las distintas piezas en forma individual, cambiarlas si están deterioradas o colocarlas en el mismo sitio una vez realizadas las actividades de mantenimiento del área.



**BOLZANO**  
LC-LVTLL-DW3154



**BARLETTA**  
LC-LVTLL-DW3153



**MATERA**  
LC-LVTLL-DW1910

Dimensiones			Presentación		Clase de uso	Aplicación	Abrasión	Biselado	Garantía(Años)
Largo	Ancho	Espesor	m <sup>2</sup> /Caja	kg/Caja					
1,219.2 mm	177.8 mm	5 mm	2.167 m <sup>2</sup> /caja	18.60 kg / caja	32	Residencial y comercial medio	AC4	Sin bisel	Uso residencial: 10 años / Uso comercial 5 años


## PVC

### ■ Joy

Joy es el recubrimiento económico por excelencia con presentación tipo duela que permite ser adherido al sustrato dando un tono cálido a cualquier superficie y con apariencia de maderas naturales.



**HAYA**  
TSV2A-L1774-SA



**CHERRY**  
TSV2A-L43100-SA




**REDWOOD**  
TSV2A-L1831-SA



**BAMBOO**  
TSV2A-L1673-SA



**MAPLE CANADIENSE**  
TSV2A-L1001-SA



**WENGE**  
TSV2A-L782-SA



**ROBLE**  
TSV2A-L229A-SA

Dimensiones			Presentación		Clase de uso	Aplicación	Abrasión	Biselado	Garantía(Años)
Largo	Ancho	Espesor	m <sup>2</sup> /Caja	kg/Caja					
914.4 mm	152.4 mm	2 mm	5.02 m <sup>2</sup> /caja	19.95 kg / caja	-	Residencial	-	Sin bisel	6

## APOYAMOS CON DONACIONES DE PISOS A INSTITUCIONES DE ASISTENCIA PRIVADA

En TeknoStep estamos comprometidos con el desarrollo de la niñez mexicana, por ello, gracias a tu preferencia por adquirir nuestros productos contribuyes a la donación de pisos que ayudan a niños de escasos recursos.


¡Gracias por tu apoyo!

# Cuenta CONMIGO

La niñez de México cuenta con

# TEKNO-STEP®

El Piso de tu Vida



## CERTIFICACIONES



CARB COMPLIANT



# TEKNO-STEP®

[tekno-step.com](http://tekno-step.com)

(55) 5580-2020 • (55) 5580-3333